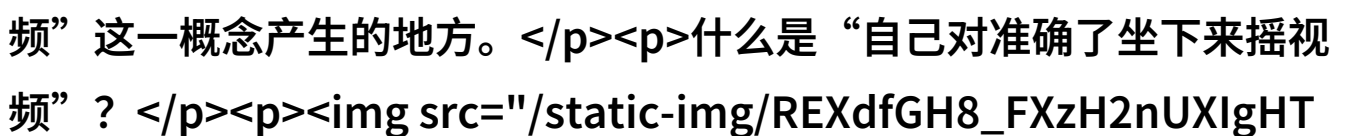


自己对准确了坐下来摇视频专业的舞蹈教

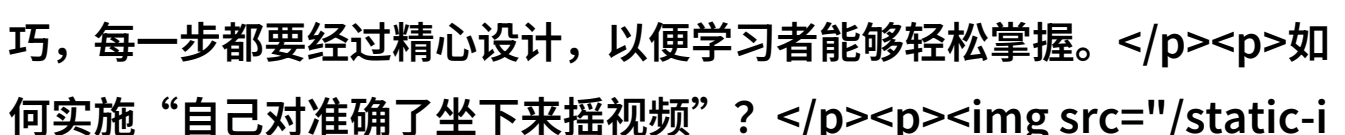
为什么自己对准确了坐下来摇视频？

在这个快节奏的时代，信息爆炸，人们的注意力难以保持集中。作为内容创作者，我们面临着如何吸引观众、保持他们的兴趣和忠诚度的问题。在舞蹈教学领域，这个问题尤为突出。我们需要找到一种既能让观众感受到教程中的乐趣，又能确保每一个动作都被准确理解和执行的方式。这就是“自己对准确了坐下来摇视频”这一概念产生的地方。

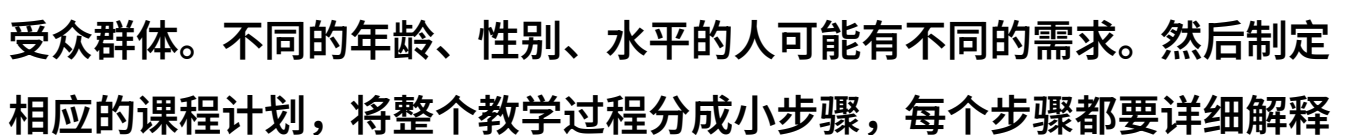
什么是“自己对准确了坐下来摇视频”？

“自己对准确了坐下来摇视频”是一种结合理论与实践，通过实际操作来帮助学习者的教学方法。这不仅仅是一种简单的舞蹈教学，而是一个全面的过程，从基本动作到复杂组合，再到节奏感和表演技巧，每一步都要经过精心设计，以便学习者能够轻松掌握。

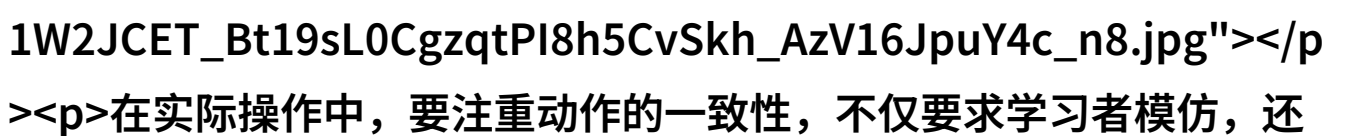
如何实施“自己对准确了坐下来摇视频”？

实施这一方法首先要明确定义目标受众群体。不同的年龄、性别、水平的人可能有不同的需求。然后制定相应的课程计划，将整个教学过程分成小步骤，每个步骤都要详细解释并进行反复练习，以保证学习者能够掌握。

怎样才能做好每一个步骤？

在实际操作中，要注重动作的一致性，不仅要求学习者模仿，还要鼓励他们发挥自己的特点，让舞蹈更具有个人化和独特性的同时，也增强记忆效果。此外，对于一些特别困难或者容易混淆的地方，可以用视觉辅助工具，如慢镜头或360°旋转图像，让学生从多角度理解动作。

怎么样可以评估进度？



lqtqiOlNtEyowyzdHq2JCET_Bt19sL0CgzqtPI8h5CvSkh_AzV16Jp
uY4c_n8.jpg"></p><p>为了评估学生进展情况，可以设立一定数量的小测验或互动环节，比如要求学生自我录制，并分享给老师或其他同学进行评价。这不仅可以帮助学生了解自己的不足之处，也能增加互动氛围，使整个学习过程更加生动活泼。</p><p>最后，“自己对准确了坐下来摇视频”的关键在于耐心与细心。在这个快速变化的世界里，我们需要不断地适应新事物，但同时也不能忘记那些基础技能，这些技能正是构建我们的专业基石。在未来的日子里，无论是在音乐剧还是街舞场合中，我将继续探索这条路，为更多人带去美妙而又充满挑战的情感体验。</p><p>下载本文pdf文件</p>