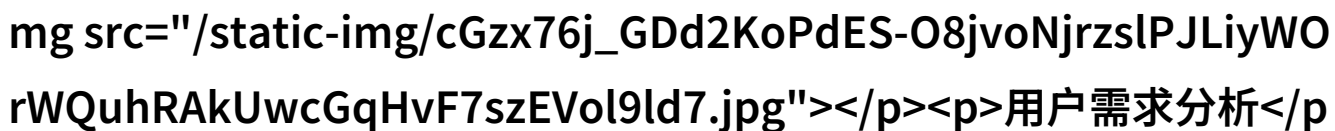


# 追踪向日葵视频APP下载热潮站长统计揭秘

追踪向日葵视频APP下载热潮：站长统计揭秘用户行为



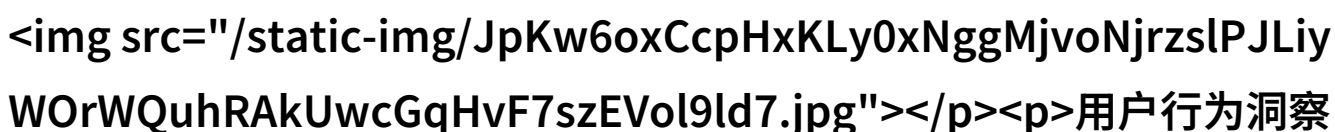
用户需求分析

在数字时代，向日葵视频作为一款提供高质量短视频内容的应用，它吸引了大量用户下载和使用。对于开发者而言，了解用户需求是推动产品发展的关键。通过站长统计，可以获取到关于APP下载网站的关键数据，如每天的访问量、bounce rate、平均停留时间等，这些信息有助于分析用户对APP的兴趣程度和满意度，从而为后续版本更新提供依据。




下载渠道探究

除了直接从官方商店下载外，还有一些第三方平台也提供向日葵视频app下载服务。这时，站长统计就显得尤为重要，因为它可以帮助我们理解不同渠道带来的流量来源分布情况，以及各个渠道对应用影响力的大小。例如，一些大型论坛或者社交媒体上的推荐可能会带来大量新用户，而一些小众社区则可能只吸引特定群体。此类数据能够帮助我们优化营销策略，更有效地利用各种资源。



用户行为洞察

通过站长统计，我们不仅能看到总体的大趋势，还能深入到具体细节，比如哪个页面最受欢迎，哪些关键词或标签导致了更多点击率提升。这对于改进产品界面设计以及SEO优化都至关重要。比如，如果发现某个特定的功能或特色频繁被搜索，那么开发者就应该加强该功能，并考虑将其作为主要推广点。



地域市场潜力评估

了解不同地区对于向日葵视频app的接受程度也是非常重要的一环。在全球范围内，每一个国家和地区都有着不同的文化背景和消费习惯，这意味着适应这些

差异性成为成功的一个关键因素。而通过查看不同区域的访问数据、点击率及转化率，就能判断出那些市场更具潜力，同时也能够针对性的进行推广活动，以提高品牌知名度并扩大客户基础。



**竞争对手分析**

在当今竞争激烈的移动应用市场中，不断观察竞争对手的情况也是必要的一步。通过比较同类型应用与之相似的增长曲线、上升速度等参数，可以更好地评估自身在行业中的位置，同时制定出更加精准有效的战略计划。在这个过程中，站长统计扮演着不可或缺角色，为决策者提供了宝贵的情报支持。

**数据驱动决策**

最后，最终决定是否采取行动往往基于数据驱动。当你拥有详尽且准确的地理分布图表，你可以做出明智选择，比如确定哪个城市需要更多营销努力，或许还需要调整价格策略以吸引目标顾客。此外，当你看到某项特定功能突然出现巨大跃升，那么这可能是一个信号，让你意识到这是时候重新考虑你的产品路线图以反映这些变化所带来的新的机遇或挑战。

[下载本文pdf文件](/pdf/582315-追踪向日葵视频APP下载热潮站长统计揭秘用户行为.pdf)