

# 宝宝我做楼梯吧嗯好欢迎你亲子DIY家居

为什么选择DIY楼梯?



在家中装修时，楼梯不仅是连接不同层次的通道，更是家居设计中的一个重要组成部分。传统的商用楼梯固然实用，但往往缺乏个性和温馨。宝宝我做楼梯吧嗯好欢迎你，这句话听起来像是小朋友的玩笑，但对于许多家庭来说，它代表了一种创新的生活态度——通过DIY手工制作来打造属于自己的独特空间。

从零到英雄：DIY楼梯制作流程



要开始一段DIY之旅，我们首先需要明确目标和预算。了解自己家的实际情况，比如空间大小、材料需求以及安全要求，对于整个项目至关重要。一旦确定了大致方向，我们就可以开始准备工具和材料。这包括木材、螺丝刀、钻头等基本工具，以及可能还需要一些特殊设备，如电动锯子或磨光机。

接下来，是最为激动人心的一步——亲手切割和拼接木板。在这个过程中，每一块木片都似乎具有其独特意义，它们将被我们巧妙地排列组合，形成出色的结构。此外，在安装过程中，确保每一步操作都符合安全标准也非常关键，不仅要保证自身安全，还要保障使用者在未来的日子里能够安心上下无忧。

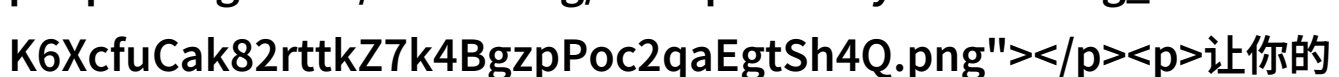


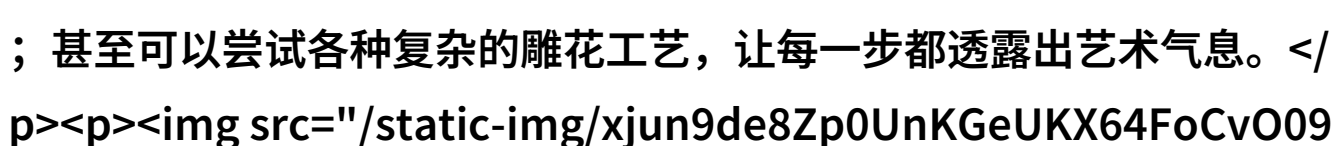
让你的DIY作品焕发光彩：装饰与完善

当基础结构完成后，就进入了装饰阶段，这也是让作品脱颖而出的关键时刻。在这里，你可以自由发挥，将个人喜好融入到设计中。不妨加入一些颜色，让墙壁或周围环境与楼梯形成视觉上的呼应；或者添加一些灯具，为夜晚增添温馨的氛围；甚至可以尝试各种复杂的雕花工艺，让每一步都透露出艺术气息。



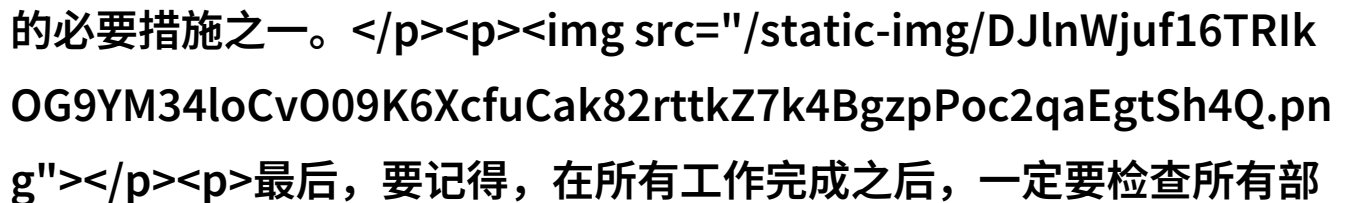
如何保





持新建建筑物耐久性？

虽然DIY项目带给我们很多乐趣，但这并不意味着忽略耐久性问题。在进行任何改造之前，都应该对所选材料进行充分考察，并考虑它们长期承受重力的能力。例如，选择适宜硬度和强度的木材，以及恰当处理表面以防腐蚀，这些都是维持整体稳定性的必要措施之一。



最后，要记得，在所有工作完成之后，一定要检查所有部件是否牢固，无论是脚踏平台还是扶手，都必须坚不可摧，以确保使用者的安全。此外，不断更新知识储备，也许未来会有更高效、新颖的手法等待探索，那样我们的创作也能随着时代一起进步。这就是“宝宝我做楼梯吧嗯好欢迎你”的真正含义——它不只是一个简单的话语，而是一个包含爱意、智慧与挑战的小宇宙。

[下载本文pdf文件](/pdf/594711-宝宝我做楼梯吧嗯好欢迎你亲子DIY家居创意装修.pdf)