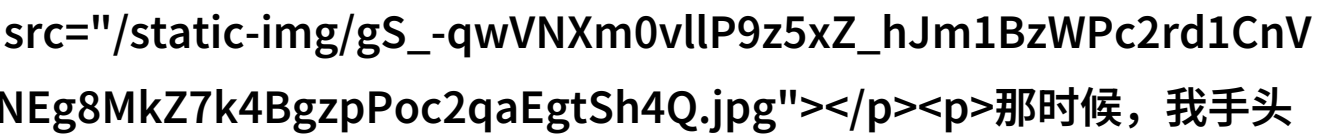



# 车后车座的疯狂的做的视频我是怎么把后

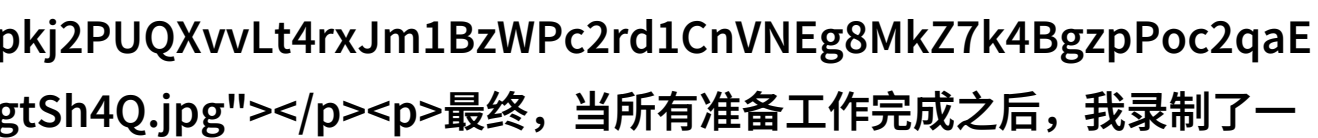
车后车座的疯狂的做的视频，确实让人印象深刻。每当我看到那些在网络上流传的创意满分、操作技巧高超的视频，就不禁想起自己曾经尝试过的一次实验——把后排座椅变成一个小型游戏区。

那时候，我手头紧张，生活压力山大，但我的心中却有一股无法抑制的好奇和冒险欲望。我决定利用这个空闲时间，让自己的汽车后排座椅也变得“疯狂”起来。于是，一场关于如何把平凡车辆转变为个性化玩具之旅就此展开。

首先，我从网上搜集了一些灵感，研究各种DIY方案。有些人使用LED灯条来装饰座椅，有些则是将音响系统升级到专业级别。但我想要的是更有趣，更能吸引人的东西，所以我开始思考其他可能的手段。

经过一番考虑，我决定给我的车加装一些运动器材，比如跳绳、攀爬墙等。这不仅能够增加驾驶时的娱乐性，还能锻炼身体，同时也是一种非常好的减压方式。在安装这些设备的时候，我还特意设计了一个安全装置，以防万一在行驶过程中突然出现事故，这些设施不会造成危险。

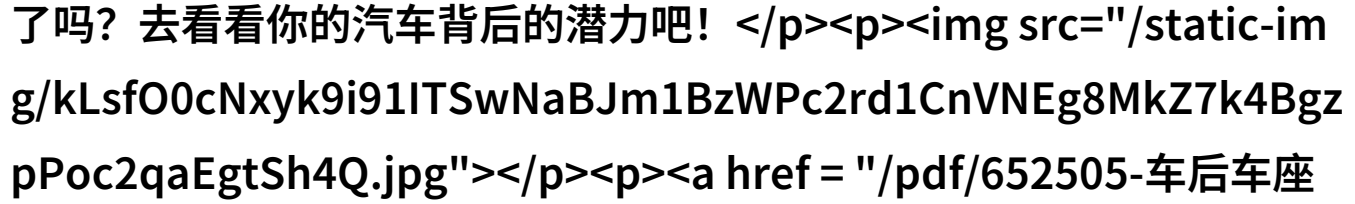
为了让这次改造更加完美，我还添加了一套简单的小吃机器，这样乘客们可以在路上享受新鲜出炉的小零食。而最令人惊叹的是，在车窗下方安装了一个液晶屏，可以播放电影或者直播节目，使得乘坐者仿佛置身于个人私人影院中。

最终，当所有准备工作完成之后，我录制了一段展示全过程和效果的心理健康视频，并将其上传到了社交媒体平台上。

不久，该视频便迅速走红，被许多网友点赞评论，并且有人甚至请求合作制作类似的内容。这让我意识到，即使是在日常生活中，我们也可以通过一点创意和努力，让原本平淡无奇的事物变得既有趣又具有教育

意义。

如果你对这种“疯狂”的改造方法感到好奇，或许你也会觉得这样做一下自己的驾驶体验吧？毕竟，每一次新的尝试都是向生活挑战的一种方式，也是我们精神世界得到释放的一种途径。你准备好了吗？去看看你的汽车背后的潜力吧！



[下载本文pdf文件](/pdf/652505-车后车座的疯狂的做的视频我是怎么把后排座椅变成超级玩具区.pdf)