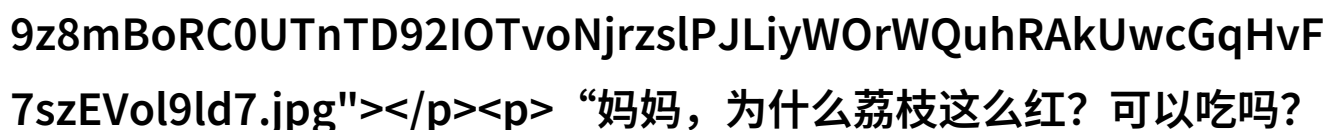
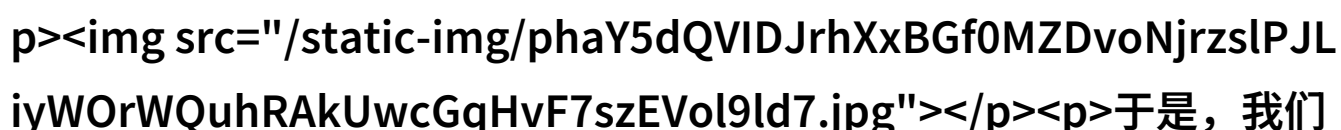


# 宝贝把荔枝一粒一粒挤出来我教宝贝挤荔枝

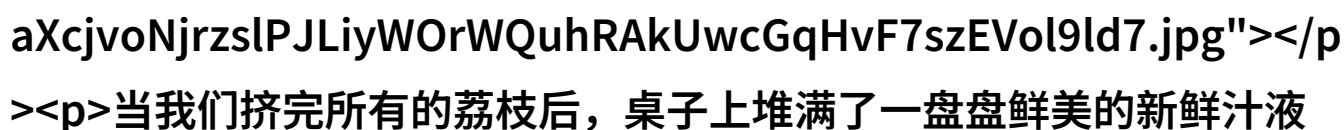
记得那天，我和宝贝一起在家门前的小树下玩耍。小家伙总是充满好奇心，什么东西都要用手去探索。我看到旁边有几个荔枝树，那些红色的荔枝特别引起了宝贝的兴趣。

“妈妈，为什么荔枝这么红？可以吃吗？”宝贝问道，用他的小手指着那些看起来诱人的果实。

我微笑着告诉他：“当然可以啦，不过你得把它们一粒一粒挤出来。”这时，我意识到需要一点耐心，因为这个过程可能会有点麻烦，但我知道这是一个很好的学习机会，也许还能培养出他的细致观察力和耐心。

于是，我们开始了我们的任务。首先，我教他如何挑选最成熟的荔枝，然后我们找了一块干净的地方坐下。我示范给他看，将荔枝轻轻地按压，看它是否已经软化，如果没有，他就不能吃它。而如果有的地方已经软了，就说明里面的汁水已经分泌出来，这时候就可以开始挤了。

宝贝紧跟我的步骤，一粒一粒地试着挤。他最初有些困难，因为不了解应该怎样做，而且每次都只能得到几滴汁。但是没关系，每一次尝试都是向成功迈进的一步。他从不气馁，而是越来越专注，不断地练习，最终逐渐掌握了技术。

当我们挤完所有的荔枝后，桌子上堆满了一盘盘鲜美的新鲜汁液。

虽然不是很多，但是对于一个初学者来说，这是一个巨大的成就感。在这个过程中，宝贝学会了等待、耐心和努力，以及如何享受简单的事情带来的乐趣。这是一段美好的记忆，也是我对孩子教育的一次体验。

不论将来遇到什么挑战，只要像今天这样一步步来，无疑都会有所收获。

贝把荔枝一粒一粒挤出来我教宝贝挤荔枝的有趣日子.pdf" target="\_blank">下载本文pdf文件</a></p>